

調査票WEBシステムの操作方法について

①アクセス方法

- ・以下のURL又はQRコードよりアクセスをお願いします。

<https://www.jlsa-system.jp/auth/login>



②ログイン方法

- ・ログイン画面が表示されましたらID、パスワードを入力してください。

A screenshot of the '全国LPガス協会 Member's Portal' login page. The page has a light blue header with the text '全国LPガス協会 Member's Portal'. Below the header, there is a section titled 'ログイン' (Login) with a vertical bar to its left. Underneath, there are two input fields: 'ログインID' (Login ID) and 'パスワード' (Password). To the right of the password field, there is a link that says 'パスワードを忘れた方' (Forgot your password?). At the bottom right of the login section, there is a blue button labeled 'ログイン' (Login).

③ログイン後の事業者様マイページ画面

The screenshot displays the 'Member's Portal' interface for the National LP Gas Association. At the top, the user is identified as '長野県 太郎' (Nagano Prefecture, Taro) with options for '設定' (Settings) and 'ログアウト' (Logout). The main navigation includes 'お知らせ' (Notifications), '調査票' (Surveys), and 'ユーザー管理' (User Management).

調査票回答状況

- 令和7年度 燃焼器具交換・安全機器普及状況等調査報告書**
提出期限：2026-03-31 [回答する](#)
- 令和7年度 需要開発推進取組状況等調査報告書**
提出期限：2026-03-31 [回答する](#)

システムからのお知らせ

- 2026-01-19 **令和7年度調査票 回答依頼メール配信**
調査票回答依頼メールを対象事業者へ配信しました。 [既読にする](#)
- 2026-01-19 **令和7年度調査票 回答締切超過お知らせメール配信**
調査票回答締切超過お知らせメールを対象事業者へ配信しました。 [既読にする](#)
- 2026-01-19 **令和7年度調査票 回答締切お知らせメール配信**
調査票回答締切お知らせメールを対象事業者へ配信しました。 [既読にする](#)

④事業者様の登録内容について（確認のお願い）



・右上にある「設定」箇所をクリックしてください。

A screenshot of a '事業者情報' (Business Information) registration form. The form is titled '事業者情報' in a blue header. It contains several input fields for business details. A red arrow points to a '事業者編集' (Edit Business Information) button at the bottom right of the form.

事業者番号	事業者名	事業者名 (かな)
1601000161	長野県事業者	ながのけん じぎょうしゃ
代表者名	代表者名 (かな)	
長野県 太郎		
部署	役職	
郵便番号	住所	
電話番号	メールアドレス	
000-000-0000		
調査票提出有無	備考	
あり		

- ・事業者様情報の登録内容の確認をお願いします。「事業者編集」をクリックし、未登録の箇所は登録をお願いします。
- ・修正後は「更新」をクリックしてください。

⑤ユーザー設定について

ユーザー設定

ユーザー情報

氏名
長野県 太郎

氏名 (かな)
ながのけん たろう

電話番号

メールアドレス

部署

役職

備考
お早下にお礼 (監)

プロフィール編集

パスワード変更

- ・ユーザー情報の登録内容の確認をお願いします。
「プロフィール編集」をクリックし、未登録の箇所は登録をお願いします。
- ・修正後は「プロフィール更新」をクリックしてください。

パスワード変更

パスワード変更

現在のパスワード **必須**

新しいパスワード **必須**

※10～72文字以内、英大文字・小文字・数字・記号('?!@#%&><:;|_~)を各1文字以上含み、同じ文字を連続させず、半角英数字と指定記号のみで入力してください。

新しいパスワード (確認) **必須**
確認のため、もう一度同じ内容のパスワードを入力してください。


変更する

- ・パスワードの変更も可能です。
- ・現在のパスワード、新しいパスワードに入力し「変更する」をクリックしてください。

⑥ユーザーを追加したい場合



- ・ 「ユーザー管理」をクリックしてください。



- ・ 「+担当者追加」をクリックしてください。

⑦新規ユーザー登録方法

新規ユーザー登録

ユーザー情報

事業者名	事業者名 (かな)
長野県事業者	ながのけん じぎょうしゃ
パスワード	確認用パスワード
氏名	氏名 (かな)
部署	役職
電話番号	メールアドレス
備考	

登録

・新規ユーザー登録の画面が表示されますので、上記の項目内容に入力していただき「登録」をクリックしてください。※複数名登録可能です。

⑧ユーザー情報の変更等について



The screenshot shows a web interface for user management. At the top, there is a header with the title "ユーザー管理" (User Management) and a button "+ 担当者追加" (Add Assignee). Below the header, there is a search bar with the text "全ユーザーを管理" (Manage all users) and a search input field with the placeholder "名前、メール、事業者名で検索" (Search by name, email, or business name). A search button and a "クリア" (Clear) button are also present. The main content area displays a table with the following columns: "ユーザー情報" (User Information), "会員タイプ" (Member Type), "都道府県" (Prefecture), "事業者名" (Business Name), "ステータス" (Status), "登録日" (Registration Date), "数" (Count), and "操作" (Action). The table contains one row of data for a user named "長野県 太郎" (Nagano Prefecture, Taro). The user's information includes a member ID "1601000161-0001", a member type of "通常会員" (Regular Member), a business name of "一般社団法人長野県LPガス協会" (Nagano Prefecture LP Gas Association), a status of "アクティブ" (Active), and a registration date of "2026-01-27 10:29:29". The "操作" column for this user has a dropdown menu with three options: "編集" (Edit), "利用停止" (Suspend), and "削除" (Delete). A red arrow points to the dropdown menu icon.

ユーザー情報	会員タイプ	都道府県	事業者名	ステータス	登録日	数	操作
長野県 太郎 会員番号：1601000161-0001	通常会員	一般社団法人長野県LPガス協会	長野県事業者	アクティブ	2026-01-27 10:29:29	20	編集 利用停止 削除

- ・上記「操作」の下にある「:」の箇所をクリックしてください。「編集」「利用停止」「削除」の操作が可能です。

⑨調査票回答方法 1

全国LPガス協会
Member's Portal

長野県 太郎 申請済 ログアウト

お知らせ 調査票 ユーザー管理

調査票

自調査票一覧

一般社団法人長野県LPガス協会所属会員の調査票の管理

調査票名	提出期限	回答状況	操作
令和7年度 燃焼器具交換・安全機器普及状況等調査報告書	2026-03-31	未回答	編集する
令和7年度 需要開発推進取組状況等調査報告書	2026-03-31	未回答	編集する

- ・ 「調査票」をクリックしてください。
- ・ 回答する報告書の「編集する」をクリックしてください。

調査票回答入力

令和7年度 燃焼器具交換・安全機器普及状況等調査報告書

1 事務所の概要

① 販売事業所名

長野県事業者

担当部署名・担当者名

連絡先(電話番号)

- ・ 「調査票回答入力」画面が表示されます。

⑩調査票回答方法 2

② 監督官庁の所管区分

- ① 経済産業省
- ② 産業保安監督部
- ③ 都道府県
- ④ 市町村

回答箇所が「○」の場合は該当箇所をクリックしてください。

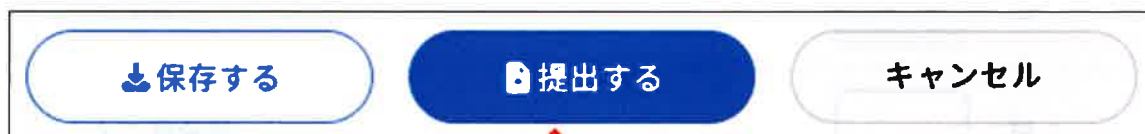
③ 消費者戸数※注
(キャンプ・屋台等の質量販売、閉栓消費者(空家を含む)は除きます。(以下同じ))

A 業務用施設(共同住宅と一般住宅以外)	<input type="text"/>	戸
B 共同住宅(同一建築物内に3世帯以上入居する構造のもの)	<input type="text"/>	戸
C 一般住宅	<input type="text"/>	戸
D 合計(A+B+C)	<input type="text"/>	戸

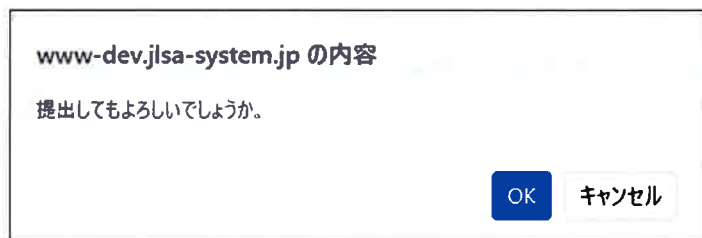
の箇所に入力してください。

※ の箇所は自動で入力されます。


⑪調査票回答入力方法 3



- ・全ての箇所の回答が終わりましたら、「提出する」をクリックしてください。
- ・途中で保存する場合は「保存する」をクリックしてください。



- ・提出するをクリックすると、上記の確認画面が表示されます。提出刷る場合は「OK」をクリックしてください。
- ・「OK」をクリックすると、下記の画面が表示されます。

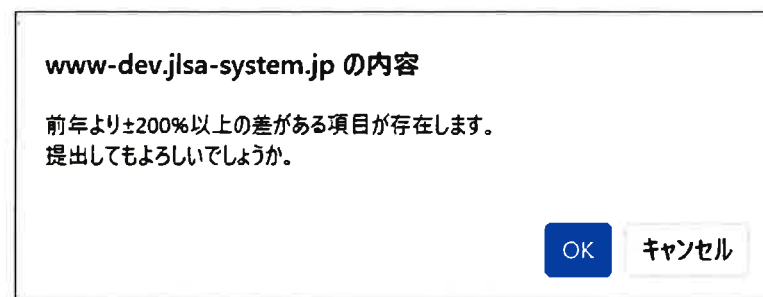


※前年度調査内容が登録されている場合、前年より+-200%の差がある場合は、以下の確認画面が表示されます。

回答箇所も以下のとおり赤枠で表示されます。



登録内容に誤りがない場合は「OK」をクリックしてください。



※「提出」を押した後の修正はできませんので修正される場合は所属の都道府県協会にご連絡ください。

令和7年度 燃焼器具交換・安全機器普及状況等調査報告書

提出期限：2026-03-31 **未回答**

[編集する](#)

令和7年度 需要開発推進取組状況等調査報告書

提出期限：2026-03-31 **未回答**

[編集する](#)

- ・調査票は「燃焼器具交換・安全機器普及状況等調査報告書」、
「需要開発推進取組状況等調査報告書」の2種類がございますので登録をお願いします。

⑫ 燃烧器具交換・安全機器普及状況等調査報告書（サンプル画面）

調査票回答入力
令和7年度 燃焼器具交換・安全機器普及状況等調査報告書

1. 事業所の概要

① 販売事業所名
長野県事業者

担当部署名・担当者名

連絡先(電話番号)

② 監督官庁の所管区分

- 1 経済産業省
- 2 産業保安監督部
- 3 都道府県
- 4 市町村

③ 消費者戸数※注
(キャンプ・屋台等の首置販売、閉鎖消費者(空家を含む)は除きます。(以下同じ))

A 業務用施設(共同住宅と一般住宅以外) 戸

B 共同住宅(同一建築物内に3世帯以上入居する構造のもの) 戸

C 一般住宅 戸

D 合計(A+B+C) 戸

注：メータ1つで業務用と一般用に使っている場合、主たる用途の区分としてください。

2 燃焼器具等未交換数(1戸に複数の燃焼器具等がある場合は、その燃焼器具等の数)

① 湯沸器(不完全燃焼防止装置の付いていないもの)

開放式	<input type="text"/>	台
CF式	<input type="text"/>	台
FE式	<input type="text"/>	台
合計	<input type="text"/>	台

② 風呂釜(不完全燃焼防止装置の付いていないもの)

CF式	<input type="text"/>	台
FE式	<input type="text"/>	台
合計	<input type="text"/>	台

③ 排気筒(CF式、FE式、FF式及びBF式の湯沸器、給湯器、風呂釜の排気筒で、材料の不適合など法令等に適合しないもの) ※注

台

注：排気筒については、構造的に排気筒の取替えが不可能な場合はCO警報器の設置により交換したものとしてください。

3 業務用厨房施設に対するCO中毒事故防止対策状況

① 業務用厨房施設数(下記の定義を十分確認してください) ※注

施設

② ①の内、法定周知以外の周知を行った施設数(ガス機器の正しい使い方、事故防止策等の周知)

施設

③ ①の内、業務用換気警報器(CO警報器含む)を設置している施設数

設置済

施設

設置不要

施設

注：業務用厨房施設とは、業務用施設であって、次の業務用機器(事故報告及び事故届に係る特定消費設備の業務用機種)を設置している施設となります。

対象機器：業務用こころ、業務用オープン、業務用レンジ、業務用フライヤー、業務用炊飯器、業務用グリドル、業務用酒かん器、業務用おでん鍋、業務用蒸し器、業務用焼物器、業務用食器消毒保管庫、業務用煮沸消毒器、業務用湯せん器、業務用めんゆで器、業務用煮炊釜、業務用中華レンジ、業務用食器洗浄機、業務用その他

4 業務用施設のSB(EB)メータ設置先におけるガス警報器連動遮断の状況

① 業務用施設の内、SB(EB)メータ設置戸数

戸

② ①の内、ガス警報器連動遮断戸数 ※注1

連動済

戸

連動不要(屋外) ※注2

戸

注1: ②のガス警報器連動遮断には警報器連動自動ガス遮断装置によるものも含めてください。

注2: ②の連動不要(屋外)とは、屋内に燃焼器等がない戸数となります。

5 集中監視システム設置戸数(ガスメータに設置されたもの)

① 第1号又は第2号認定販売事業者制度の認定を受けられる条件を満たしている集中監視システム(常時監視システム)認定販売事業者を取得をしているかは問いません。※注1,3

 戸

② 上記①以外の集中監視システム(低頻度型集中監視システム)※注2,3

 戸

注1：常時監視システムとは、メータが検知した特定保安情報を直ちに監視者（集中監視センター）に伝達するものです。

注2：低頻度型集中監視システムとは、メータが検知した特定保安情報を決められた時間に監視者(集中監視センター)に伝達するものです。

注3：バルク供給における残量管理の集中監視システムは除外となります。

6 安全機器普及状況等

① マイコンメータ等

設置済戸数

※注1,4,5

A 業務用施設(共同住宅と一般住宅以外)

 戸

B 共同住宅(同一建築物内に3世帯以上入居する構造のもの)

 戸

C 一般住宅

 戸

D 合計(A+B+C)

 戸

内、期限切れ戸数

A 業務用施設(共同住宅と一般住宅以外)

 戸

B 共同住宅(同一建築物内に3世帯以上入居する構造のもの)

 戸

C 一般住宅

 戸

D 合計(A+B+C)

 戸

② ヒューズガス検等

設置済戸数

※注1,3,4

A 業務用施設(共同住宅と一般住宅以外) 戸

B 共同住宅(同一建築物内に3世帯以上入居する構造のもの) 戸

C 一般住宅 戸

D 合計(A+B+C) 戸

(設置不要戸数)

※注2,3

A 業務用施設(共同住宅と一般住宅以外) 戸

B 共同住宅(同一建築物内に3世帯以上入居する構造のもの) 戸

C 一般住宅 戸

D 合計(A+B+C) 戸

③ ガス警報器

設置済戸数

※注1,4

A 業務用施設(共同住宅と一般住宅以外) 戸

B 共同住宅(同一建築物内に3世帯以上入居する構造のもの) 戸

C 一般住宅 戸

D 合計(A+B+C) 戸

(設置不要戸数)

※注2,3

A 業務用施設(共同住宅と一般住宅以外) 戸

B 共同住宅(同一建築物内に3世帯以上入居する構造のもの) 戸

C 一般住宅 戸

D 合計(A+B+C) 戸

内、製造年から5年を経過した戸数

A 業務用施設(共同住宅と一般住宅以外) 戸

B 共同住宅(同一建築物内に3世帯以上入居する構造のもの) 戸

C 一般住宅 戸

D 合計(A+B+C) 戸

4 調整器

設置施設数

※注1,6

A 業務用施設(共同住宅と一般住宅以外) 施設

B 共同住宅(同一建築物内に3世帯以上入居する構造のもの) 施設

C 一般住宅 施設

D 合計(A+B+C) 施設

内、製造年から

7年交換のタイプは7年10年交換のタイプは10年
を経過した施設数

A 業務用施設(共同住宅と一般住宅以外) 施設

B 共同住宅(同一建築物内に3世帯以上入居する構造のもの) 施設

C 一般住宅 施設

D 合計(A+B+C) 施設

注1：法令上の設置義務にかかわらず、各項目の安全機器の設置戸数を記入してください。(例えば一般住宅でも警報器を設置していれば「設置済」となります。義務施設かどうかは関係ありません。)

注2：「ヒューズガス栓等」の項目で、屋内に燃焼器がない場合、また、「ガス警報器」の項目で、屋内に燃焼器がない場合及び燃焼器が浴室内に設置されている場合は、その戸数を設置不要戸数としてカウントしてください。

注3：屋内に燃焼器がある場合で、「ヒューズガス栓等」の項目について、末端ガス栓と燃焼器が法令に基づきネジ接続又は迅速継手により接続されている場合は設置済としてください。なお、安全装置のないガス栓が1つでもある場合は未設置戸数となります。

注4：1つの消費者に複数のマイコンメータ等、ヒューズガス栓又はガス警報器を設置していても「1戸」としてください。(例えば、1つの消費者にヒューズガス栓が5つ及びガス警報器が2つ設置されていても「1戸」となります。)

注5：マイコンメータII等の感震遮断装置のないガスメータが設置されている場合は、対震自動ガス遮断器との組み合わせであれば「設置済」となります。また、対震自動ガス遮断器とガス警報器連動遮断装置との組み合わせでも「設置済」となります。

注6：調整器については施設数で記入してください。例えば、共同住宅で1つの施設に調整器を設置し、そこから複数の消費者に供給している場合は1施設となります。

※ご不明な点がございましたら都道府県LPガス協会までお願いいたします。

↓保存する

提出する

キャンセル

※調査票のWEB回答にご協力いただけますよう、よろしくお願いいたします。